

**ОТЧЕТ
ОБ ИСПОЛНЕНИИ УЧРЕЖДЕНИЕМ ПЛАНА ЕГО ФИНАНСОВО-ХОЗЯЙСТВЕННОЙ ДЕЯТЕЛЬНОСТИ**

на 1 января 2019 г.

Учреждение
Обособленное подразделение
Учредитель
Наименование органа, осуществляющего полномочия учредителя
Вид финансового обеспечения (деятельности)
Периодичность:
Единица измерения:

Краевого государственного бюджетного профессионального образовательного учреждения «Егорьевский лицей профессионального образования»

Министерство образования и науки Алтайского края

Субсидии на выполнение государственного (муниципального) задания
квартальная, годовая
руб

	КОДЫ
Форма по ОКУД	0503737
Дата	01.01.2019
по ОКПО	2503969
по ОКТМО	01000000
по ОКПО	94983517
Глава по БК	074
по ОКЕИ	383

1. Доходы учреждения

Наименование показателя*	Код строки	Код аналитики**	Утверждено плановых назначений	Исполнено плановых назначений					Не исполнено плановых назначений
				через лицевые счета	через банковские счета	через кассу учреждения	некассовыми операциями	итого	
1	2	3	4	5	6	7	8	9	10
Доходы - всего	010		46 422 600,00	46 422 600,00	0,00	0,00	0,00	46 422 600,00	0,00
<i>Доходы от собственности</i>	030	120	0,00	0,00	0,00	0,00	0,00	0,00	0,00
<i>Доходы от оказания платных услуг (работ) и компенсации затрат</i>	040	130	46 422 600,00	46 422 600,00	0,00	0,00	0,00	46 422 600,00	0,00
<i>Суммы принудительного изъятия</i>	050	140	0,00	0,00	0,00	0,00	0,00	0,00	0,00
<i>Безвозмездные поступления от бюджетов</i>	060	150	0,00	0,00	0,00	0,00	0,00	0,00	0,00
в том числе:									
поступления от наднациональных организаций и правительств иностранных государств	062	152	0,00	0,00	0,00	0,00	0,00	0,00	0,00
поступления от международных финансовых организаций	063	153	0,00	0,00	0,00	0,00	0,00	0,00	0,00
<i>Доходы от операций с активами</i>	090	400	0,00	0,00	0,00	0,00	0,00	0,00	0,00
в том числе:									
от выбытий основных средств	092	410	0,00	0,00	0,00	0,00	0,00	0,00	0,00
от выбытий нематериальных активов	093	420	0,00	0,00	0,00	0,00	0,00	0,00	0,00
от выбытий произведенных активов	094	430	0,00	0,00	0,00	0,00	0,00	0,00	0,00
от выбытий материальных запасов	095	440	0,00	0,00	0,00	0,00	0,00	0,00	0,00
<i>Прочие доходы</i>	100	180	0,00	0,00	0,00	0,00	0,00	0,00	0,00

* Отражается при наличии

** - Код аналитической группы подвида доходов бюджетов (разряды с 18 по 20 кода классификации доходов бюджетов)

2. Расходы учреждения

Наименование показателя*	Код строки	Код аналитики***	Утверждено плановых назначений	Исполнено плановых назначений					Не исполнено плановых назначений
				через лицевые счета	через банковские счета	через кассу учреждения	некассовыми операциями	итого	
1	2	3	4	5	6	7	8	9	10
Расходы - всего	200	X	46 422 600,00	46 378 021,76	0,00	44 578,24	0,00	46 422 600,00	0,00
<i>в том числе:</i>									
<i>Расходы на выплаты персоналу в целях обеспечения выполнения функций государственными (муниципальными) органами, казенными учреждениями, органами управления государственными внебюджетными фондами</i>		100	33 898 100,00	33 700 297,24	0,00	197 802,76	0,00	33 898 100,00	0,00
<i>Расходы на выплаты персоналу государственных (муниципальных) учреждений</i>		110	33 898 100,00	33 700 297,24	0,00	197 802,76	0,00	33 898 100,00	0,00
<i>Фонд оплаты труда учреждений</i>		111	26 028 713,21	25 830 910,45	0,00	197 802,76	0,00	26 028 713,21	0,00
<i>Взносы по обязательному социальному страхованию на выплаты по оплате труда работников и иные выплаты работникам учреждений</i>		119	7 869 386,79	7 869 386,79	0,00	0,00	0,00	7 869 386,79	0,00
Закупка товаров, работ и услуг для обеспечения государственных (муниципальных) нужд		200	9 233 391,60	9 449 123,59	0,00	-215 731,99	0,00	9 233 391,60	0,00
<i>Иные закупки товаров, работ и услуг для обеспечения государственных (муниципальных) нужд</i>		240	9 233 391,60	9 449 123,59	0,00	-215 731,99	0,00	9 233 391,60	0,00
<i>Прочая закупка товаров, работ и услуг</i>		244	9 233 391,60	9 449 123,59	0,00	-215 731,99	0,00	9 233 391,60	0,00
Социальное обеспечение и иные выплаты населению		300	2 339 010,40	2 276 502,93	0,00	62 507,47	0,00	2 339 010,40	0,00
<i>Социальные выплаты гражданам, кроме публичных нормативных социальных выплат</i>		320	2 339 010,40	2 276 502,93	0,00	62 507,47	0,00	2 339 010,40	0,00
<i>Пособия, компенсации и иные социальные выплаты гражданам, кроме публичных нормативных обязательств</i>		321	2 339 010,40	2 276 502,93	0,00	62 507,47	0,00	2 339 010,40	0,00
Иные бюджетные ассигнования		800	952 098,00	952 098,00	0,00	0,00	0,00	952 098,00	0,00
<i>Уплата налогов, сборов и иных платежей</i>		850	952 098,00	952 098,00	0,00	0,00	0,00	952 098,00	0,00
<i>Уплата налога на имущество организаций и земельного налога</i>		851	785 638,00	785 638,00	0,00	0,00	0,00	785 638,00	0,00

2. Расходы учреждения

Наименование показателя*	Код строки	Код аналитики***	Утверждено плановых назначений	Исполнено плановых назначений					Не исполнено плановых назначений
				через лицевые счета	через банковские счета	через кассу учреждения	некассовыми операциями	итого	
1	2	3	4	5	6	7	8	9	10
Уплата прочих налогов, сборов		852	166 460,00	166 460,00	0,00	0,00	0,00	166 460,00	0,00
Результат исполнения (дефицит / профицит)	450	X	0,00	44 578,24	0,00	-44 578,24	0,00	0,00	X

*** Код вида расхода (разряды с 18 по 20 кода классификации расходов бюджетов)

3. Источники финансирования дефицита средств учреждения

Форма 0503737 с. 3

Наименование показателя*	Код строки	Код аналитики****	Утверждено плановых назначений	Исполнено плановых назначений					Не исполнено плановых назначений
				через лицевые счета	через банковские счета	через кассу учреждения	некассовыми операциями	итого	
1	2	3	4	5	6	7	8	9	10
Источники финансирования дефицита средств - всего (стр.520+стр.590+стр.620+стр.700+стр.730+стр.820+стр.830)	500		0,00	-44 578,24	0,00	44 578,24	0,00	0,00	0,00
<i>Внутренние источники</i>	520		0,00	0,00	0,00	0,00	0,00	0,00	0,00
<i>из них:</i>									
Доходы от переоценки активов		171	0,00	0,00	0,00	0,00	0,00	0,00	0,00
Увеличение стоимости ценных бумаг, кроме акций и иных форм участия в капитале		520	0,00	0,00	0,00	0,00	0,00	0,00	0,00
Уменьшение стоимости ценных бумаг, кроме акций и иных форм участия в капитале		620	0,00	0,00	0,00	0,00	0,00	0,00	0,00
Увеличение задолженности по ссудам, займам		540	0,00	0,00	0,00	0,00	0,00	0,00	0,00
Уменьшение задолженности по ссудам, займам		640	0,00	0,00	0,00	0,00	0,00	0,00	0,00
Увеличение задолженности по заимствованиям		710	0,00	0,00	0,00	0,00	0,00	0,00	0,00
Уменьшение задолженности по заимствованиям		810	0,00	0,00	0,00	0,00	0,00	0,00	0,00
<i>Движение денежных средств</i>	590	X	0,00	0,00	0,00	0,00	0,00	0,00	0,00
поступление денежных средств прочие	591	510	0,00	0,00	0,00	0,00	0,00	0,00	0,00
выбытие денежных средств	592	610	0,00	0,00	0,00	0,00	0,00	0,00	0,00
<i>Внешние источники*****</i>	620		0,00	0,00	0,00	0,00	0,00	0,00	0,00
<i>из них:</i>									
Изменение остатков средств	700	X	0,00	0,00	0,00	0,00	0,00	0,00	0,00
увеличение остатков средств, всего	710	510	X	-46 838 266,27	-816 276,82	-855 605,86	0,00	-48 510 148,95	X
уменьшение остатков средств, всего	720	610	X	46 838 266,27	816 276,82	855 605,86	0,00	48 510 148,95	X
<i>Изменение остатков по внутренним оборотам средств учреждения</i>	730	X	0,00	-44 578,24	0,00	44 578,24	0,00	0,00	0,00
<i>в том числе:</i>									
увеличение остатков средств учреждения	731	510	0,00	385 849,29	816 276,82	430 427,53	0,00	1 632 553,64	X
уменьшение остатков средств учреждения	732	610	0,00	-430 427,53	-816 276,82	-385 849,29	0,00	-1 632 553,64	X
<i>Изменение остатков по внутренним расчетам</i>	820	X	0,00	0,00	0,00	0,00	0,00	0,00	0,00
<i>в том числе:</i>									
увеличение остатков по внутренним расчетам (Кт 030404510)	821		0,00	0,00	0,00	0,00	0,00	0,00	0,00
уменьшение остатков по внутренним расчетам (Дт 030404610)	822		0,00	0,00	0,00	0,00	0,00	0,00	0,00

**** Код аналитической группы вида источников финансирования дефицитов бюджетов (разряды с 18 по 20 кода классификации источников финансирования дефицита бюджета)


***** Показатели по строкам формируются только по виду деятельности "Приносящая доход деятельность (Собственные доходы учреждения)"


Наименование показателя*	Код строки	Код аналитики****	Утверждено плановых назначений	Исполнено плановых назначений					Не исполнено плановых назначений
				через лицевые счета	через банковские счета	через кассу учреждения	некассовыми операциями	итого	
1	2	3	4	5	6	7	8	9	10
<i>Изменение остатков расчетов по внутренним привлечением средств</i>	830	X	0,00	0,00	0,00	0,00	0,00	0,00	0,00
в том числе:									
увеличение расчетов по внутреннему привлечению остатков средств (Кт 030406000)	831		0,00	0,00	0,00	0,00	0,00	0,00	0,00
уменьшение расчетов по внутреннему привлечению остатков средств (Дт 030406000)	832		0,00	0,00	0,00	0,00	0,00	0,00	0,00

4. Сведения о возвратах остатков субсидий и расходов прошлых лет

Наименование показателя*	Код строки	Код аналитики	Произведено возвратов				
			через лицевые счета	через банковские счета	через кассу учреждения	некассовыми операциями	итого
1	2	3	4	5	6	7	8
<i>Возвращено остатков субсидий прошлых лет, всего</i>							
из них по кодам аналитики:	910	X		0,00	0,00	0,00	0,00
Доходы от оказания платных услуг (работ)*****	911	130		0,00	0,00	0,00	0,00
Прочие доходы	911	180		0,00	0,00	0,00	0,00
<i>Возвращено расходов прошлых лет, всего</i>							
из них по кодам аналитики:	950	X		0,00	0,00	0,00	0,00
	950	X		0,00	0,00	0,00	0,00

***** Формируется только в части возвратов субсидии на выполнение государственного (муниципального) задания


Руководитель  (подпись) Белобаба Н.В. (расшифровка подписи)

Главный бухгалтер  (подпись) Т. В. Власова (расшифровка подписи)

Руководитель финансово-экономической службы _____ (подпись) _____ (расшифровка подписи)

Централизованная бухгалтерия _____
(наименование, ОГРН, ИНН, КПП, местонахождение)

Руководитель (уполномоченного лица) _____ (должность) _____ (подпись) _____ (расшифровка подписи)

Исполнитель Главный бухгалтер _____ (должность)  (подпись) Власова Т.В. (расшифровка подписи) _____ (телефон, e-mail) 83856028718

_____ 2019 г.

**ОТЧЕТ
ОБ ИСПОЛНЕНИИ УЧРЕЖДЕНИЕМ ПЛАНА ЕГО ФИНАНСОВО-ХОЗЯЙСТВЕННОЙ ДЕЯТЕЛЬНОСТИ**

на 1 января 2019 г.

Учреждение
Обособленное подразделение
Учредитель
Наименование органа, осуществляющего полномочия учредителя
Вид финансового обеспечения (деятельности)
Периодичность:
Единица измерения:

Краевого государственного бюджетного профессионального образовательного учреждения
«Егорьевский лицей профессионального образования»

Министерство образования и науки Алтайского края

Собственные доходы учреждения
квартальная, годовая
руб

	КОДЫ
Форма по ОКУД	0503737
Дата	01.01.2019
по ОКПО	2503969
по ОКТМО	01000000
по ОКПО	94983517
Глава по БК	074
по ОКЕИ	383

1. Доходы учреждения

Наименование показателя*	Код строки	Код аналитики**	Утверждено плановых назначений	Исполнено плановых назначений					Не исполнено плановых назначений
				через лицевые счета	через банковские счета	через кассу учреждения	некассовыми операциями	итого	
1	2	3	4	5	6	7	8	9	10
Доходы - всего	010		11 428 792,10	10 363 392,50	0,00	1 065 399,60	0,00	11 428 792,10	0,00
<i>Доходы от собственности</i>	030	120	0,00	0,00	0,00	0,00	0,00	0,00	0,00
<i>Доходы от оказания платных услуг (работ) и компенсации затрат</i>	040	130	1 624 270,60	1 427 974,00	0,00	196 296,60	0,00	1 624 270,60	0,00
<i>Суммы принудительного изъятия</i>	050	140	0,00	0,00	0,00	0,00	0,00	0,00	0,00
<i>Безвозмездные поступления от бюджетов</i>	060	150	0,00	0,00	0,00	0,00	0,00	0,00	0,00
в том числе:									
поступления от наднациональных организаций и правительств иностранных государств	062	152	0,00	0,00	0,00	0,00	0,00	0,00	0,00
поступления от международных финансовых организаций	063	153	0,00	0,00	0,00	0,00	0,00	0,00	0,00
<i>Доходы от операций с активами</i>	090	400	8 895 652,50	8 246 438,50	0,00	649 214,00	0,00	8 895 652,50	0,00
в том числе:									
от выбытий основных средств	092	410	0,00	0,00	0,00	0,00	0,00	0,00	0,00
от выбытий нематериальных активов	093	420	0,00	0,00	0,00	0,00	0,00	0,00	0,00
от выбытий произведенных активов	094	430	0,00	0,00	0,00	0,00	0,00	0,00	0,00
от выбытий материальных запасов	095	440	8 895 652,50	8 246 438,50	0,00	649 214,00	0,00	8 895 652,50	0,00
<i>Прочие доходы</i>	100	180	908 869,00	688 980,00	0,00	219 889,00	0,00	908 869,00	0,00

* Отражается при наличии

** - Код аналитической группы подвида доходов бюджетов (разряды с 18 по 20 кода классификации доходов бюджетов)

2. Расходы учреждения

Наименование показателя*	Код строки	Код аналитики***	Утверждено плановых назначений	Исполнено плановых назначений					Не исполнено плановых назначений
				через лицевые счета	через банковские счета	через кассу учреждения	некассовыми операциями	итого	
1	2	3	4	5	6	7	8	9	10
Расходы - всего	200	X	11 470 701,35	10 631 293,65	0,00	530 657,70	0,00	11 161 951,35	308 750,00
<i>в том числе:</i>									
<i>Расходы на выплаты персоналу в целях обеспечения выполнения функций государственными (муниципальными) органами, казенными учреждениями, органами управления государственными внебюджетными фондами</i>		100	3 773 851,50	3 713 565,53	0,00	60 285,97	0,00	3 773 851,50	0,00
<i>Расходы на выплаты персоналу государственных (муниципальных) учреждений</i>		110	3 773 851,50	3 713 565,53	0,00	60 285,97	0,00	3 773 851,50	0,00
Фонд оплаты труда учреждений		111	2 673 202,78	2 638 399,53	0,00	34 803,25	0,00	2 673 202,78	0,00
Иные выплаты персоналу учреждений, за исключением фонда оплаты труда		112	28 880,72	3 398,00	0,00	25 482,72	0,00	28 880,72	0,00
Иные выплаты, за исключением фонда оплаты труда учреждений, лицам, привлекаемым согласно законодательству для выполнения отдельных полномочий		113	10 700,00	10 700,00	0,00	0,00	0,00	10 700,00	0,00
Взносы по обязательному социальному страхованию на выплаты по оплате труда работников и иные выплаты работникам учреждений		119	1 061 068,00	1 061 068,00	0,00	0,00	0,00	1 061 068,00	0,00
Закупка товаров, работ и услуг для обеспечения государственных (муниципальных) нужд		200	7 526 184,46	6 754 032,73	0,00	463 401,73	0,00	7 217 434,46	308 750,00
<i>Иные закупки товаров, работ и услуг для обеспечения государственных (муниципальных) нужд</i>		240	7 526 184,46	6 754 032,73	0,00	463 401,73	0,00	7 217 434,46	308 750,00
Прочая закупка товаров, работ и услуг		244	7 526 184,46	6 754 032,73	0,00	463 401,73	0,00	7 217 434,46	308 750,00
Социальное обеспечение и иные выплаты населению		300	17 705,52	17 705,52	0,00	0,00	0,00	17 705,52	0,00
<i>Социальные выплаты гражданам, кроме публичных нормативных социальных выплат</i>		320	17 705,52	17 705,52	0,00	0,00	0,00	17 705,52	0,00

2. Расходы учреждения

Наименование показателя*	Код строки	Код аналитики***	Утверждено плановых назначений	Исполнено плановых назначений					Не исполнено плановых назначений
				через лицевые счета	через банковские счета	через кассу учреждения	некассовыми операциями	итого	
1	2	3	4	5	6	7	8	9	10
Пособия, компенсации и иные социальные выплаты гражданам, кроме публичных нормативных обязательств		321	17 705,52	17 705,52	0,00	0,00	0,00	17 705,52	0,00
Иные бюджетные ассигнования		800	152 959,87	145 989,87	0,00	6 970,00	0,00	152 959,87	0,00
<i>Уплата налогов, сборов и иных платежей</i>		850	152 959,87	145 989,87	0,00	6 970,00	0,00	152 959,87	0,00
Уплата налога на имущество организаций и земельного налога		851	107 326,00	107 326,00	0,00	0,00	0,00	107 326,00	0,00
Уплата прочих налогов, сборов		852	39 090,00	34 365,00	0,00	4 725,00	0,00	39 090,00	0,00
Уплата иных платежей		853	6 543,87	4 298,87	0,00	2 245,00	0,00	6 543,87	0,00
Результат исполнения (дефицит / профицит)	450	X	-41 909,25	-267 901,15	0,00	534 741,90	0,00	266 840,75	X

*** Код вида расхода (разряды с 18 по 20 кода классификации расходов бюджетов)

3. Источники финансирования дефицита средств учреждения

Наименование показателя*	Код строки	Код аналитики****	Утверждено плановых назначений	Исполнено плановых назначений					Не исполнено плановых назначений
				через лицевые счета	через банковские счета	через кассу учреждения	некассовыми операциями	итого	
1	2	3	4	5	6	7	8	9	10
Источники финансирования дефицита средств - всего (стр.520+стр.590+стр.620+стр.700+стр.730+стр.820+стр.830)	500		41 909,25	267 901,15	0,00	-534 741,90	0,00	-266 840,75	308 750,00
Внутренние источники	520		0,00	0,00	0,00	0,00	0,00	0,00	0,00
из них:									
Доходы от переоценки активов		171	0,00	0,00	0,00	0,00	0,00	0,00	0,00
Увеличение стоимости ценных бумаг, кроме акций и иных форм участия в капитале		520	0,00	0,00	0,00	0,00	0,00	0,00	0,00
Уменьшение стоимости ценных бумаг, кроме акций и иных форм участия в капитале		620	0,00	0,00	0,00	0,00	0,00	0,00	0,00
Увеличение задолженности по ссудам, займам		540	0,00	0,00	0,00	0,00	0,00	0,00	0,00
Уменьшение задолженности по ссудам, займам		640	0,00	0,00	0,00	0,00	0,00	0,00	0,00
Увеличение задолженности по заимствованиям		710	0,00	0,00	0,00	0,00	0,00	0,00	0,00
Уменьшение задолженности по заимствованиям		810	0,00	0,00	0,00	0,00	0,00	0,00	0,00
Движение денежных средств	590	X	0,00	0,00	0,00	0,00	0,00	0,00	0,00
поступление денежных средств прочие	591	510	0,00	0,00	0,00	0,00	0,00	0,00	0,00
выбытие денежных средств	592	610	0,00	0,00	0,00	0,00	0,00	0,00	0,00
Внешние источники*****	620		0,00	0,00	0,00	0,00	0,00	0,00	0,00
из них:									
Изменение остатков средств	700	X	41 909,25	-266 840,75	0,00	0,00	0,00	-266 840,75	308 750,00
увеличение остатков средств, всего	710	510	X	-11 644 926,60	-2 361 453,52	-2 465 955,47	0,00	-16 472 335,59	X
уменьшение остатков средств, всего	720	610	X	11 378 085,85	2 361 453,52	2 465 955,47	0,00	16 205 494,84	X
Изменение остатков по внутренним оборотам средств учреждения	730	X	0,00	534 741,90	0,00	-534 741,90	0,00	0,00	0,00
в том числе:									
увеличение остатков средств учреждения	731	510	0,00	1 448 097,71	2 361 453,52	913 355,81	0,00	4 722 907,04	X
уменьшение остатков средств учреждения	732	610	0,00	-913 355,81	-2 361 453,52	-1 448 097,71	0,00	-4 722 907,04	X
Изменение остатков по внутренним расчетам	820	X	0,00	0,00	0,00	0,00	0,00	0,00	0,00
в том числе:									
увеличение остатков по внутренним расчетам (Кт 030404510)	821		0,00	0,00	0,00	0,00	0,00	0,00	0,00
уменьшение остатков по внутренним расчетам (Дт 030404610)	822		0,00	0,00	0,00	0,00	0,00	0,00	0,00

**** Код аналитической группы вида источников финансирования дефицитов бюджетов (разряды с 18 по 20 кода классификации источников финансирования дефицита бюджета)

***** Показатели по строкам формируются только по виду деятельности "Приносящая доход деятельность (Собственные доходы учреждения)"


Наименование показателя*	Код строки	Код аналитики****	Утверждено плановых назначений	Исполнено плановых назначений					Не исполнено плановых назначений
				через лицевые счета	через банковские счета	через кассу учреждения	некассовыми операциями	итого	
1	2	3	4	5	6	7	8	9	10
Изменение остатков расчетов по внутренним привлечением средств	830	X	0,00	0,00	0,00	0,00	0,00	0,00	0,00
в том числе:									
увеличение расчетов по внутреннему привлечению остатков средств (Кт 030406000)	831		0,00	0,00	0,00	0,00	0,00	0,00	0,00
уменьшение расчетов по внутреннему привлечению остатков средств (Дт 030406000)	832		0,00	0,00	0,00	0,00	0,00	0,00	0,00

4. Сведения о возвратах остатков субсидий и расходов прошлых лет

Наименование показателя*	Код строки	Код аналитики	Произведено возвратов				
			через лицевые счета	через банковские счета	через кассу учреждения	некассовыми операциями	итого
1	2	3	4	5	6	7	8
Возвращено остатков субсидий прошлых лет, всего из них по кодам аналитики:							
Доходы от оказания платных услуг (работ)*****	910	X	0,00	0,00	0,00	0,00	0,00
Прочие доходы	911	130	0,00	0,00	0,00	0,00	0,00
Возвращено расходов прошлых лет, всего из них по кодам аналитики:							
	911	180	0,00	0,00	0,00	0,00	0,00
	950	X	0,00	0,00	0,00	0,00	0,00
	950	X	0,00	0,00	0,00	0,00	0,00

***** Формируется только в части возвратов субсидии на выполнение государственного (муниципального) задания

Руководитель


(подпись)

Белобаба Н.В.

(расшифровка подписи)

Главный бухгалтер


(подпись)

Т. В. Власова

(расшифровка подписи)

Руководитель финансово-экономической службы

(подпись)

(расшифровка подписи)

Централизованная бухгалтерия

(наименование, ОГРН, ИНН, КПП, местонахождение)

Руководитель (уполномоченного лица)

(должность)

(подпись)

(расшифровка подписи)

Исполнитель

Главный бухгалтер
(должность)

(подпись)

Власова Т.В.

(расшифровка подписи)

83856028718

(телефон, e-mail)

_____ 2019 г.

**ОТЧЕТ
ОБ ИСПОЛНЕНИИ УЧРЕЖДЕНИЕМ ПЛАНА ЕГО ФИНАНСОВО-ХОЗЯЙСТВЕННОЙ ДЕЯТЕЛЬНОСТИ**

на 1 января 2019 г.

Учреждение
Обособленное подразделение
Учредитель
Наименование органа, осуществляющего полномочия учредителя
Вид финансового обеспечения (деятельности)
Периодичность:
Единица измерения:

Краевого государственного бюджетного профессионального образовательного учреждения
«Егорьевский лицей профессионального образования»

Министерство образования и науки Алтайского края

Субсидии на иные цели
квартальная, годовая
руб

	КОДЫ
Форма по ОКУД	0503737
Дата	01.01.2019
по ОКПО	2503969
по ОКТМО	01000000
по ОКПО	94983517
Глава по БК	074
по ОКЕИ	383

1. Доходы учреждения

Наименование показателя*	Код строки	Код аналитики**	Утверждено плановых назначений	Исполнено плановых назначений					Не исполнено плановых назначений
				через лицевые счета	через банковские счета	через кассу учреждения	некассовыми операциями	итого	
1	2	3	4	5	6	7	8	9	10
Доходы - всего	010		29 275 755,39	29 275 755,39	0,00	0,00	0,00	29 275 755,39	0,00
<i>Доходы от собственности</i>	030	120	0,00	0,00	0,00	0,00	0,00	0,00	0,00
<i>Доходы от оказания платных услуг (работ) и компенсации затрат</i>	040	130	0,00	0,00	0,00	0,00	0,00	0,00	0,00
<i>Суммы принудительного изъятия</i>	050	140	0,00	0,00	0,00	0,00	0,00	0,00	0,00
<i>Безвозмездные поступления от бюджетов</i>	060	150	0,00	0,00	0,00	0,00	0,00	0,00	0,00
в том числе:									
поступления от наднациональных организаций и правительств иностранных государств	062	152	0,00	0,00	0,00	0,00	0,00	0,00	0,00
поступления от международных финансовых организаций	063	153	0,00	0,00	0,00	0,00	0,00	0,00	0,00
<i>Доходы от операций с активами</i>	090	400	0,00	0,00	0,00	0,00	0,00	0,00	0,00
в том числе:									
от выбытий основных средств	092	410	0,00	0,00	0,00	0,00	0,00	0,00	0,00
от выбытий нематериальных активов	093	420	0,00	0,00	0,00	0,00	0,00	0,00	0,00
от выбытий произведенных активов	094	430	0,00	0,00	0,00	0,00	0,00	0,00	0,00
от выбытий материальных запасов	095	440	0,00	0,00	0,00	0,00	0,00	0,00	0,00
<i>Прочие доходы</i>	100	180	29 275 755,39	29 275 755,39	0,00	0,00	0,00	29 275 755,39	0,00

* Отражается при наличии

** - Код аналитической группы подвида доходов бюджетов (разряды с 18 по 20 кода классификации доходов бюджетов)

2. Расходы учреждения

Наименование показателя*	Код строки	Код аналитики***	Утверждено плановых назначений	Исполнено плановых назначений					Не исполнено плановых назначений
				через лицевые счета	через банковские счета	через кассу учреждения	некассовыми операциями	итого	
1	2	3	4	5	6	7	8	9	10
Расходы - всего	200	X	29 275 755,39	28 751 965,93	0,00	523 789,46	0,00	29 275 755,39	0,00
<i>в том числе:</i>									
Закупка товаров, работ и услуг для обеспечения государственных (муниципальных) нужд		200	22 872 375,39	22 872 375,39	0,00	0,00	0,00	22 872 375,39	0,00
<i>Иные закупки товаров, работ и услуг для обеспечения государственных (муниципальных) нужд</i>		240	22 872 375,39	22 872 375,39	0,00	0,00	0,00	22 872 375,39	0,00
Закупка товаров, работ, услуг в целях капитального ремонта государственного (муниципального) имущества		243	2 621 161,00	2 621 161,00	0,00	0,00	0,00	2 621 161,00	0,00
Прочая закупка товаров, работ и услуг		244	20 251 214,39	20 251 214,39	0,00	0,00	0,00	20 251 214,39	0,00
Социальное обеспечение и иные выплаты населению		300	6 403 380,00	5 879 590,54	0,00	523 789,46	0,00	6 403 380,00	0,00
<i>Социальные выплаты гражданам, кроме публичных нормативных социальных выплат</i>		320	3 203 253,00	3 127 041,00	0,00	76 212,00	0,00	3 203 253,00	0,00
Пособия, компенсации и иные социальные выплаты гражданам, кроме публичных нормативных обязательств		321	1 507 302,00	1 431 090,00	0,00	76 212,00	0,00	1 507 302,00	0,00
Приобретение товаров, работ, услуг в пользу граждан в целях их социального обеспечения		323	1 695 951,00	1 695 951,00	0,00	0,00	0,00	1 695 951,00	0,00
Стипендии		340	3 200 127,00	2 752 549,54	0,00	447 577,46	0,00	3 200 127,00	0,00
Результат исполнения (дефицит / профицит)	450	X	0,00	523 789,46	0,00	-523 789,46	0,00	0,00	X

*** Код вида расхода (разряды с 18 по 20 кода классификации расходов бюджетов)

3. Источники финансирования дефицита средств учреждения

Наименование показателя*	Код строки	Код аналитики****	Утверждено плановых назначений	Исполнено плановых назначений					Не исполнено плановых назначений
				через лицевые счета	через банковские счета	через кассу учреждения	некассовыми операциями	итого	
1	2	3	4	5	6	7	8	9	10
Источники финансирования дефицита средств - всего (стр.520+стр.590+стр.620+стр.700+стр.730+стр.820+стр.830)	500		0,00	-523 789,46	0,00	523 789,46	0,00	0,00	0,00
<i>Внутренние источники</i>	520		0,00	0,00	0,00	0,00	0,00	0,00	0,00
<i>из них:</i>									
<i>Доходы от переоценки активов</i>		171	0,00	0,00	0,00	0,00	0,00	0,00	0,00
<i>Увеличение стоимости ценных бумаг, кроме акций и иных форм участия в капитале</i>		520	0,00	0,00	0,00	0,00	0,00	0,00	0,00
<i>Уменьшение стоимости ценных бумаг, кроме акций и иных форм участия в капитале</i>		620	0,00	0,00	0,00	0,00	0,00	0,00	0,00
<i>Увеличение задолженности по ссудам, займам</i>		540	0,00	0,00	0,00	0,00	0,00	0,00	0,00
<i>Уменьшение задолженности по ссудам, займам</i>		640	0,00	0,00	0,00	0,00	0,00	0,00	0,00
<i>Увеличение задолженности по заимствованиям</i>		710	0,00	0,00	0,00	0,00	0,00	0,00	0,00
<i>Уменьшение задолженности по заимствованиям</i>		810	0,00	0,00	0,00	0,00	0,00	0,00	0,00
<i>Движение денежных средств</i>	590	X	0,00	0,00	0,00	0,00	0,00	0,00	0,00
<i>поступление денежных средств прочие</i>	591	510	0,00	0,00	0,00	0,00	0,00	0,00	0,00
<i>выбытие денежных средств</i>	592	610	0,00	0,00	0,00	0,00	0,00	0,00	0,00
<i>Внешние источники*****</i>	620		0,00	0,00	0,00	0,00	0,00	0,00	0,00
<i>из них:</i>									
<i>Изменение остатков средств</i>	700	X	0,00	0,00	0,00	0,00	0,00	0,00	0,00
<i>увеличение остатков средств, всего</i>	710	510	X	-29 283 639,39	-523 789,46	-523 789,46	0,00	-30 331 218,31	X
<i>уменьшение остатков средств, всего</i>	720	610	X	29 283 639,39	523 789,46	523 789,46	0,00	30 331 218,31	X
<i>Изменение остатков по внутренним оборотам средств учреждения</i>	730	X	0,00	-523 789,46	0,00	523 789,46	0,00	0,00	0,00
<i>в том числе:</i>									
<i>увеличение остатков средств учреждения</i>	731	510	0,00	0,00	523 789,46	523 789,46	0,00	1 047 578,92	X
<i>уменьшение остатков средств учреждения</i>	732	610	0,00	-523 789,46	-523 789,46	0,00	0,00	-1 047 578,92	X
<i>Изменение остатков по внутренним расчетам</i>	820	X	0,00	0,00	0,00	0,00	0,00	0,00	0,00
<i>в том числе:</i>									
<i>увеличение остатков по внутренним расчетам (Кт 030404510)</i>	821		0,00	0,00	0,00	0,00	0,00	0,00	0,00
<i>уменьшение остатков по внутренним расчетам (Дт 030404610)</i>	822		0,00	0,00	0,00	0,00	0,00	0,00	0,00

**** Код аналитической группы вида источников финансирования дефицитов бюджетов (разряды с 18 по 20 кода классификации источников финансирования дефицита бюджета)

***** Показатели по строкам формируются только по виду деятельности "Приносящая доход деятельность (Собственные доходы учреждения)"


Наименование показателя*	Код строки	Код аналитики****	Утверждено плановых назначений	Исполнено плановых назначений					Не исполнено плановых назначений
				через лицевые счета	через банковские счета	через кассу учреждения	некассовыми операциями	итого	
1	2	3	4	5	6	7	8	9	10
Изменение остатков расчетов по внутренним привлечением средств	830	X	0,00	0,00	0,00	0,00	0,00	0,00	0,00
в том числе:									
увеличение расчетов по внутреннему привлечению остатков средств (Кт 030406000)	831		0,00	0,00	0,00	0,00	0,00	0,00	0,00
уменьшение расчетов по внутреннему привлечению остатков средств (Дт 030406000)	832		0,00	0,00	0,00	0,00	0,00	0,00	0,00

4. Сведения о возвратах остатков субсидий и расходов прошлых лет

Наименование показателя*	Код строки	Код аналитики	Произведено возвратов				
			через лицевые счета	через банковские счета	через кассу учреждения	некассовыми операциями	итого
1	2	3	4	5	6	7	8
Возвращено остатков субсидий прошлых лет, всего из них по кодам аналитики:							
Доходы от оказания платных услуг (работ)*****	910	X	0,00	0,00	0,00	0,00	0,00
Прочие доходы	911	130	0,00	0,00	0,00	0,00	0,00
Возвращено расходов прошлых лет, всего из них по кодам аналитики:							
	911	180	0,00	0,00	0,00	0,00	0,00
	950	X	0,00	0,00	0,00	0,00	0,00
	950	X	0,00	0,00	0,00	0,00	0,00


***** Формируется только в части возвратов субсидии на выполнение государственного (муниципального) задания

Руководитель


(подпись)

Белобаба Н.В.
(расшифровка подписи)

Главный бухгалтер


(подпись)

Т. В. Власова
(расшифровка подписи)

Руководитель финансово-экономической службы

(подпись)

(расшифровка подписи)

Централизованная бухгалтерия

(наименование, ОГРН, ИНН, КПП, местонахождение)

Руководитель (уполномоченного лица)

(должность)

(подпись)

(расшифровка подписи)

Исполнитель

Главный бухгалтер
(должность)


(подпись)

Власова Т.В.
(расшифровка подписи)

83856028718
(телефон, e-mail)

_____ 2019 г.